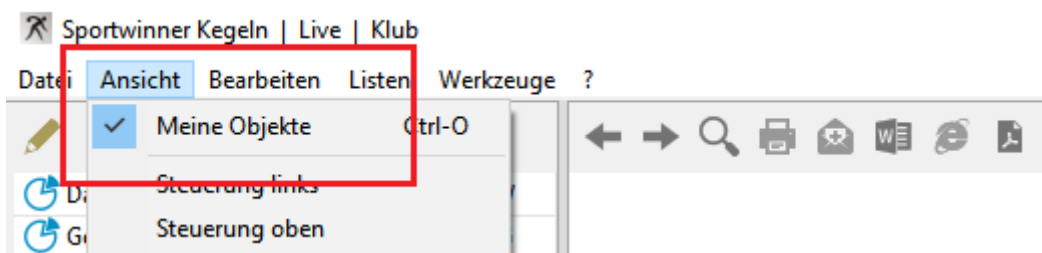


# Sportwinner Kegeln

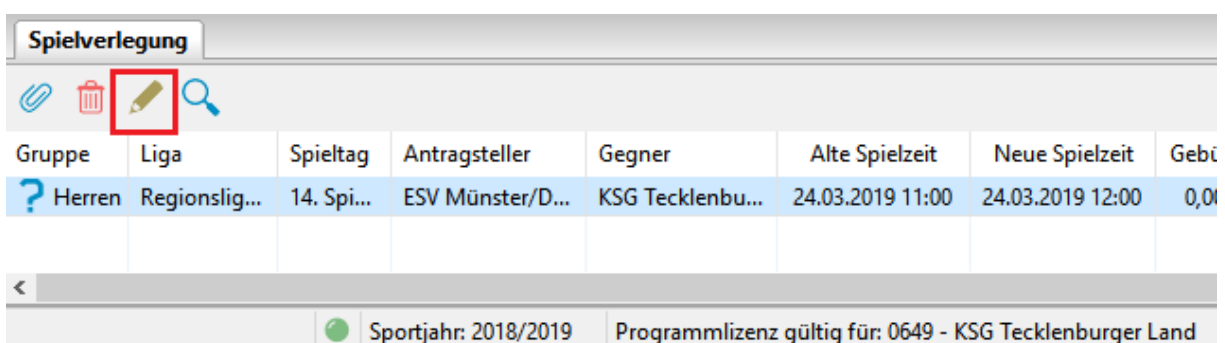
## Spielverlegung - Schritt für Schritt Anleitung für **Gegner**

**Allgemein** → Ab dem Sportjahr 2019/20 kann eine Spielverlegung über die WKV-Sportwinner-Datenbank beantragt werden. Als Voraussetzung dafür muss die neueste Programmversion **5.3.99** oder höher installiert sein. Die Verlegung kann sowohl von der Heim- als auch der Gastmannschaft beantragt werden.

**Schritt 1** → Menüpunkt „**Meine Objekte**“ einmalig aktivieren.



**Schritt 2** → In dem Bereich „**Spielverlegung**“ das zu verlegende Spiel auswählen und dann auf „**Bearbeiten**“ klicken.



Spielverlegung							
Gruppe	Liga	Spieltag	Antragsteller	Gegner	Alte Spielzeit	Neue Spielzeit	Geb...
? Herren	Regionslig...	14. Spi...	ESV Münster/D...	KSG Tecklenbu...	24.03.2019 11:00	24.03.2019 12:00	0,0

< Sportjahr: 2018/2019 Programmlicenz gültig für: 0649 - KSG Tecklenburger Land

# Sportwinner Kegeln

**Schritt 3** → Im Abschnitt „Gegner“ den **Antrag annehmen oder ablehnen**. Bei Ablehnung eine plausible **Begründung** und den **Bearbeiter** eingeben.

Spielverlegung / Herren / Regionsliga Westfalen 1 / 14. Spieltag / Spielnummer 55

Speichern

Antragsteller: ESV Münster/DJK Buldern 1

Alte Spielzeit : 24.03.2019 11:00 Uhr Bearbeitet am : 30.06.2019 16:50  
Neue Spielzeit : 24.03.2019 12:00 Uhr Bearbeitet durch : D086297 - Austerschulte, Bruno  
Begründung : Wegen Personalmangel möchten wir das Spiel um eine Stunde nach hinten verlegen.

Gegner: **CSG Tecklenburger Land 2**


Status : Antrag angenommen ? Bearbeitet am : 00:00  
Bearbeitet durch : D080672 - Ahlers, André  
Kommentar : Geht in Ordnung

Spielleiter: Putze, Frank

Status : ? Bearbeitet am :  
Gebühr : 0,00 EUR Bearbeitet durch :  
Kommentar :

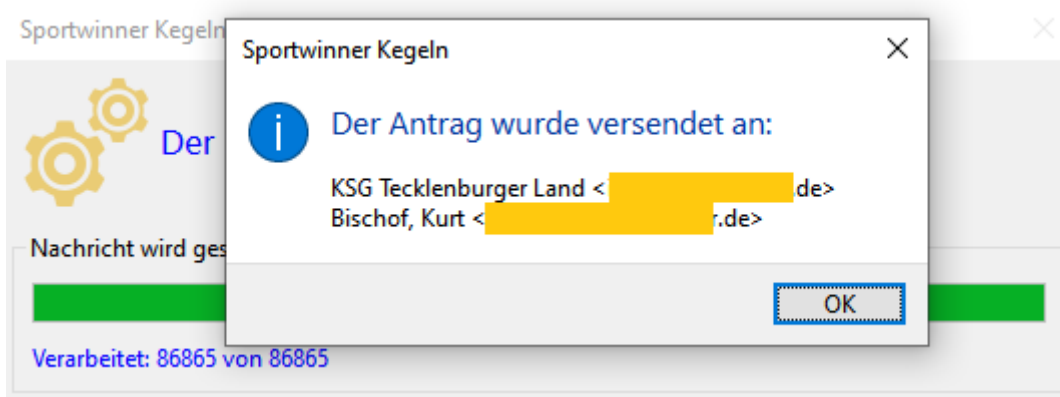
**Schritt 4** → Auf „**Speichern**“ klicken. Sportwinner fragt, ob der Antragsteller sowie der zuständige Spielleiter per E-Mail benachrichtigt werden sollen.

Sportwinner Kegeln

 Antragsteller und Spielleiter per E-Mail benachrichtigen?

# Sportwinner Kegeln

**Schritt 5** → Auf „**Ja**“ klicken. Sportwinner sendet dann automatisch den Antrag an die im System hinterlegten E-Mail-Adressen. Ein auf dem Computer installiertes E-Mail-Programm wird dazu nicht benötigt.



**Schritt 6** → Nach E-Mail-Versand zeigt Sportwinner eine Bestätigungsmeldung und die Empfängeradressen. Diese sind auf Richtigkeit zu überprüfen. Danach auf „**OK**“ klicken und alle Fenster schließen. Der Antragsstatus wechselt nach „**Wartet auf Spielleiter**“.

Gruppe	Liga	Spieltag	Antragsteller	Gegner	Alte Spielzeit	Neue Spielzeit	Ge...	Status
? Herren	Regionslig...	14. Spi...	ESV Münster/D...	KSG Tecklenbu...	24.03.2019 11:00	24.03.2019 12:00	0,00	Wartet auf Spielleiter



## Hinweis

- Wenn der Antrag angenommen wird, dann kann dieser danach nur durch den Spielleiter bearbeitet werden.
- Wenn der Antrag abgelehnt wird, dann kann dieser danach durch den Antragsteller korrigiert werden.